



## BARTRESEN LOOP

Technische Daten

Druckvorgaben



## TUUBA LOOP

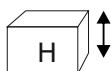
Bartresen



115 cm



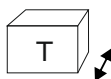
75kg



116 cm



240V / Dimmbar  
RGB optional



60 cm

## TUUBA LOOP

Die multifunktionale Designlösung, die sich von allen Seiten nutzen lässt. Für die Rundum-Wirkung leuchten Vorder- und Rückseite vollflächig. Bei Bedarf lässt sich eine solide und klappbare Arbeitsfläche mit dem Korpus verbinden. Ideal für Präsentationen, Podiumsdiskussionen, als exklusive Bar, Talkpult oder Counter für Hostessen oder Akkreditierungen.

### Weitere Merkmale

Standardmäßig weißes Licht, optional alle handelsüblichen Farbfilterfolien für statische Farben, Stellfüße, RGB LED Beleuchtung optional.

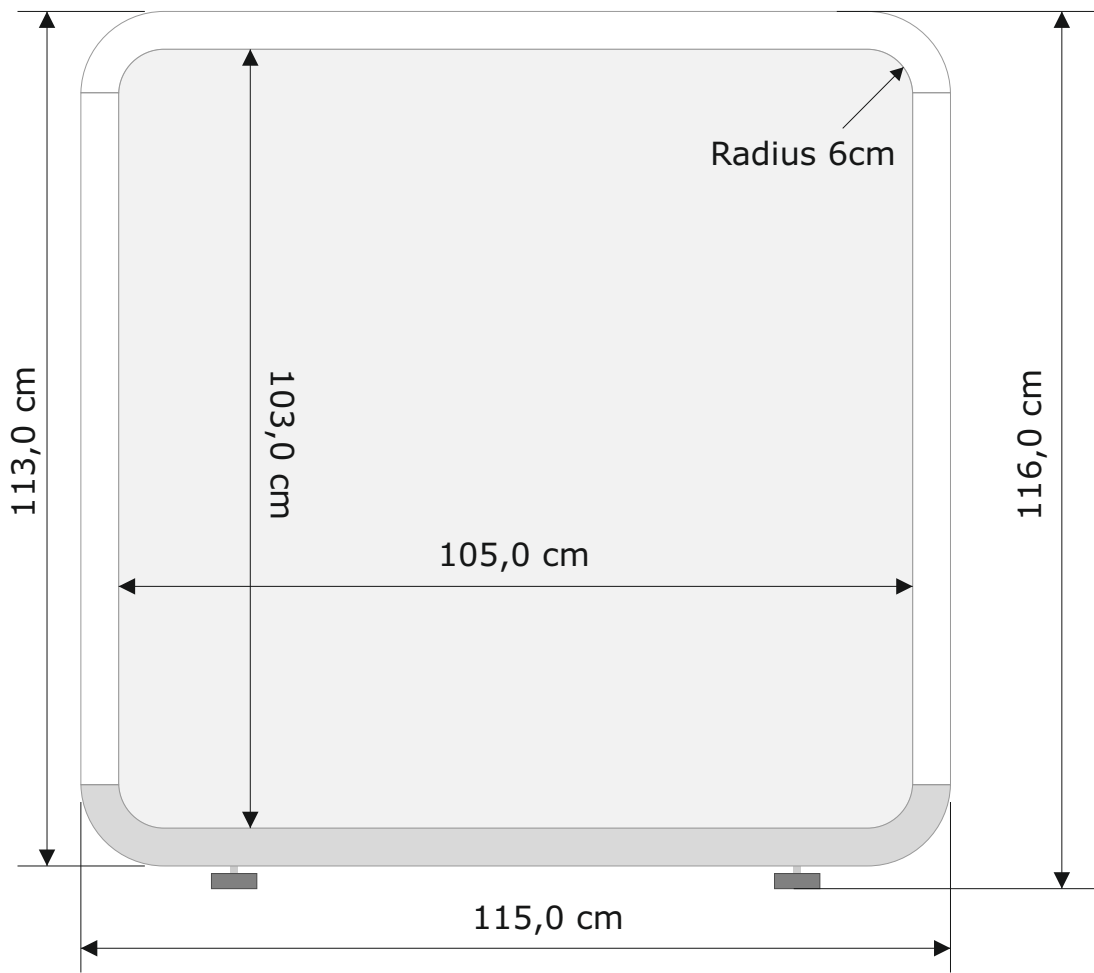
### Lieferumfang

Bartresen mit Innenbeleuchtung, Anschluss- und Verbindungskabel, Transportcase


### Empfohlenes Zubehör

Anstelltisch, Rücktresen, Kundenbranding


**TUUBA®**



## Maße TUUBA LOOP



**TUUBA®**



#### **TUUBA LOOP Druckbereich**

Das Maß der eingeschobenen Platte beträgt 1065 x1093mm.

Die sichtbare Fläche beträgt 1050x1030mm mit einem Eckenradius von 60mm

Die **Druckdatei** ist auf **1060x1040mm** plus **10mm** umlaufenden **Randanschnitt** anzulegen. Die Motivwahl erfolgt entsprechend der Sichtbaren Fläche.

---

#### **Empfehlung für die Gestaltung**

Einfarbige Folienschnitte erzielen oftmals die besten Ergebnisse. Diese sollten mit ausreichend Abstand zum Rand der beschriftbaren Fläche positioniert werden, da die Platte einige Zentimeter zurückspringt.

Bei vollflächiger, gedruckter Beschriftung, empfehlen wir keine großen, dunklen Flächen zu verwenden. Solche gedruckten Flächen können das Licht nicht vollständig abdecken. Farbige Flächen sind kein Problem.

Die Daten sollten immer im Maßstab 1:1 angelegt werden.